

S M A L T I A L L ' A C Q U A

MAGNUM


finitura brillante - finitura satinata



MAGNUM

smalto brillante all'acqua cod.125

smalto satinato all'acqua cod.124



370 Bianco ghiaccio



353 Bianco Dover




158 Giallo mimosa



173 Rosso vivo




102 Rosso mattone



Magnum Brillante




Magnum Satinato



046 Terra ombra



214 Verde pineta



128 Azzurro pastello



070 Grigio antico



350 Avorio antico



304 Rosa pastello



002 Bianco panna




248 Giallo ocre



245 Terracotta



001 Bianco



201 Nero

Disponibile inoltre:

0580 Base BI

0501 Base BT

Base Colormeter Systems

Moltissime altre tonalità possono essere ottenute con



401 Blu oceano



Le tinte della presente cartella sono soggette ad alterazioni e quindi da considerarsi indicative.



MAGNUM

smalti all'acqua





cod. 125

- Resistenti all'esterno
- Ideali per ambienti chiusi perché inodori
- Facili da applicare
- Non colano
- Non ingialliscono



cod. 124

SCHEDA TECNICA E ISTRUZIONI D'USO

	MAGNUM Smalto brillante all'acqua	MAGNUM Smalto satinato all'acqua
ASPETTO	BRILLANTE	SATINATO
COMPOSIZIONE	A base di polimeri acrilici in emulsione	
RESIDUO SECCO	50,1 ± 0,5% P/P	52,7 ± 0,5% P/P
BRILLANTEZZA	81 ± 3 gloss a 60°	26 ± 3 gloss a 60°
ESSICCAZIONE (dati riferiti a 20°C e 65% di U.R.)	FUORI POLVERE: 30 minuti PER RICOPERTURA: 24 ore	
RESA PRATICA (in funzione dell'assorbimento del supporto)	12 - 13 m ² /l per mano	10 - 12 m ² /l per mano
APPLICAZIONE	PENNELLO - RULLO - SPRUZZO	
DILUIZIONE	PENNELLO - RULLO: Pronto all'uso. Se necessario, aggiungere 2 - 3% di acqua potabile. SPRUZZO: Diluire in funzione dell'apparecchiatura usata.	
TINTEGGIATURA	Con sistemi tintometrici  BASI: vedi codici preceduti dal simbolo 	
LEGNO NUOVO	Carteggiare, spolverare accuratamente e applicare una mano di Biofer e due mani di Magnum.	
FERRO NUOVO	Eliminare calamina o ruggine incoerenti, applicare una mano di Biofer e due mani di Magnum.	
SUPPORTI GIÀ VERNICIATI	Eliminare vecchi smalti se sfoglianti; se ben ancorati, abrasivare ad umido e successivamente applicare due mani di Magnum.	

